

INSPIRON 15

Quick Start Guide

Snelstartgids

Guide d'information rapide

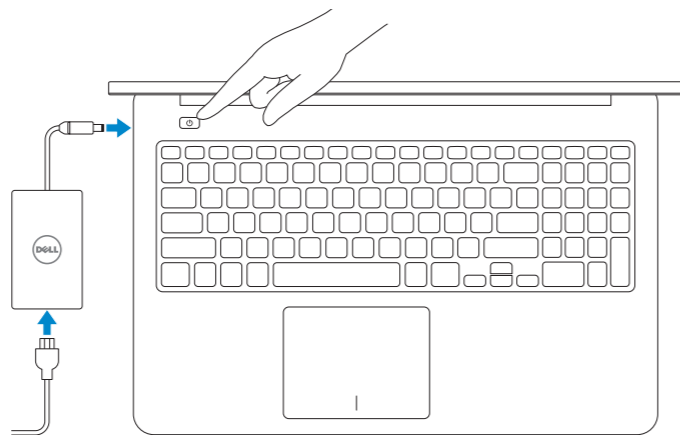
Schnellstart-Handbuch

Guida introduttiva rapida



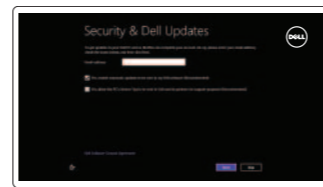
1 Connect the power adapter and turn on your computer

Sluit de netadapter aan en schakel de computer in
Branchez l'adaptateur secteur et mettez votre ordinateur sous tension
Netzadapter anschließen und Computer einschalten
Connettere l'alimentatore e accendere il computer



2 Finish Windows setup

Voltooi de Windows-setup | Terminez l'installation de Windows
Windows-Setup abschließen | Terminare l'installazione di Windows



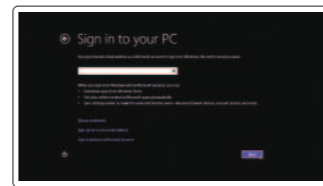
Enable security and updates

Schakel de beveiliging en updates in
Activez la sécurité et les mises à jour
Sicherheit und Aktualisierungen aktivieren
Abilitare sicurezza e aggiornamenti



Connect to your network

Maak verbinding met het netwerk
Connectez-vous à votre réseau
Mit dem Netzwerk verbinden
Connettere alla rete



Sign in to your Microsoft account or create a local account

Meld u aan bij uw Microsoft-account of maak een lokale account aan
Connectez-vous à votre compte Microsoft ou créez un compte local
Bei Ihrem Microsoft-Konto anmelden oder ein lokales Konto erstellen
Effettuare l'accesso al proprio account Microsoft oppure creare un account locale

3 Explore resources

Verken de hulpmiddelen | Explorez les ressources
Ressourcen kennenlernen | Esplora risorse



Help and Tips

Hulp en tips | Aide et astuces
Hilfe und Tipps | Aiuto e suggerimenti



My Dell

Mijn Dell | Mon Dell
Mein Dell | Il mio Dell



Register your computer

Registreer uw computer | Enregistrez votre ordinateur
Computer registrieren | Registrare il computer

Shortcut keys

Sneltoetsen | Raccourcis clavier
Tastaturbefehle | Tasti di scelta rapida



Mute audio

Geluid dempen | Couper le son
Audio stummschalten | Disattiva audio



Decrease volume

Geluidsniveau omlaag | Diminuer le volume sonore
Lautstärke reduzieren | Diminuisci volume



Increase volume

Geluidsniveau omhoog | Augmenter le volume sonore
Lautstärke erhöhen | Aumenta volume



Play/Pause

Afspelen/Pauzeren | Lire/Pause
Wiedergabe/Pause | Riproduci/Metti in pausa



Launch Search charm

Charm Zoeken starten | Lancer l'icône Rechercher
Charm „Suche“ starten | Avvia accesso alla ricerca



Launch Share charm

Charm Delen starten | Lancer l'icône Partager
Charm „Teilen“ starten | Avvia accesso alla condivisione



Launch Devices Charm

Charm Apparaten starten | Lancer l'icône Périphériques
Charm „Geräte“ starten | Avvia accesso ai dispositivi



Launch Settings Charm

Charm Instellingen starten | Lancer l'icône Réglages
Charm „Einstellungen“ starten | Avvia accesso alle impostazioni



Recently-used apps

Onlangs-gebruikte apps | Applications récemment utilisées
Zuletzt verwendete Apps | App usate di recente



Toggle keyboard backlight

Achtergrondverlichting van het toetsenbord in-/uitschakelen
Faire basculer le clavier en mode rétroéclairage
Tastaturbeleuchtung umschalten
Interruttore retroilluminazione tastiera



Decrease brightness

Helderheid verminderen | Diminuer la luminosité
Helligkeit reduzieren | Riduci luminosità



Increase brightness

Helderheid vermeerderen | Augmenter la luminosité
Helligkeit erhöhen | Aumenta luminosità



Turn off/on wireless

Draadloos netwerk in-/uitschakelen | Activer ou désactiver le sans fil
Wireless ein-/ausschalten | Attiva/Disattiva modalità senza fili

NOTE: For more information, see *Specifications* at dell.com/support.

N.B.: Ga voor meer informatie naar de *Specificaties* via dell.com/support.

REMARQUE : Pour plus d'informations, consulter la section *Caractéristiques* sur dell.com/support.

ANMERKUNG: Weitere Informationen erhalten Sie in den *Technischen Daten* unter dell.com/support.

N.B.: per maggiori informazioni, vedere *Specifiche* presso dell.com/support.

Product support and manuals

Productondersteuning en handleidingen
Support produits et manuels
Produktsupport und Handbücher
Supporto prodotto e manuali

Contact Dell

Neem contact op met Dell | Contacter Dell
Kontaktaufnahme mit Dell | Contattare Dell

Regulatory and safety

Regelgeving en veiligheid
Réglementations et sécurité
Sicherheitshinweise und Zulassungsinformationen
Normative e sicurezza

Regulatory model and type

Beschreven model en type
Modèle et type réglementaires
Muster-Modellnummer und Muster-Typnummer
Modello e tipo regolatori

Computer model

Computermodel | Modèle de l'ordinateur
Computermodell | Modello del computer

dell.com/support

dell.com/support/manuals

dell.com/windows8

dell.com/contactdell

dell.com/regulatory_compliance

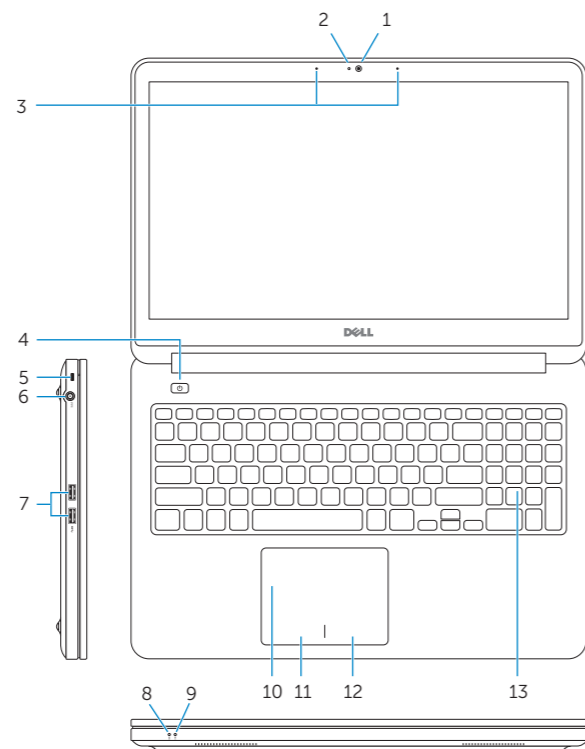
P36F

P36F001

Inspiron 7537

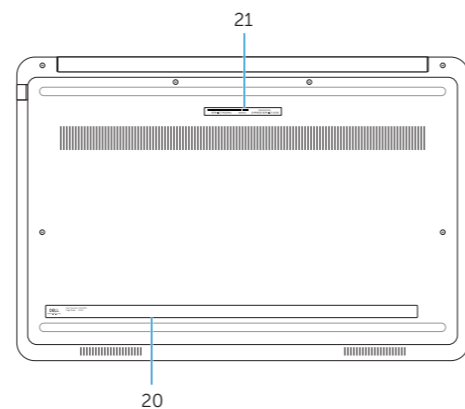
Features

Kenmerken | Caractéristiques | Funktionen | Funzioni



1. Camera
2. Camera-status light
3. Digital-array microphones (2)
4. Power button
5. Security-cable slot
6. Power-adaptor port
7. USB 3.0 ports (2)
8. Battery-status light
9. Hard-drive activity light
10. Touchpad
11. Left-click area
12. Right-click area

13. Backlit keyboard
14. Media-card reader
15. Headset port
16. USB 3.0 port
17. USB 3.0 port with PowerShare
18. HDMI port
19. Network port
20. Regulatory label
21. Service Tag label



1. Camera
2. Statuslampje camera
3. Digitale array-microfoons (2)
4. Aan-uitknop
5. Sleuf voor beveiligingskabel
6. Netadapterpoort
7. USB 3.0-poorten (2)
8. Statuslampje batterij
9. Activiteitslampje harde schijf
10. Touchpad
11. Gebied voor linksklikken
12. Gebied voor rechtsklikken

1. Caméra
2. Voyant d'état de la caméra
3. Microphones numériques (2)
4. Bouton d'alimentation
5. Emplacement pour câble de sécurité
6. Port de l'adaptateur secteur
7. Ports USB 3.0 (2)
8. Voyant d'état de la batterie
9. Voyant d'activité du disque dur
10. Pavé tactile
11. Zone de clic gauche
12. Zone de clic droit

13. Toetsenbord met achtergrondverlichting
14. Mediakaartlezer
15. Headsetpoort
16. USB 3.0-poort
17. USB 3.0-poort met PowerShare
18. HDMI-poort
19. Netwerkpoot
20. Label met voorschriften
21. Servicetag

13. Clavier rétroéclairé
14. Lecteur de carte mémoire
15. Port pour casque
16. Port USB 3.0
17. Port USB 3.0 avec PowerShare
18. Port HDMI
19. Port réseau
20. Étiquette de conformité aux normes
21. Étiquette de numéro de service

1. Kamera
2. Kamerastatusaanzeige
3. Digital-Array-Microfone (2)
4. Betriebsschalter
5. Sicherheitskabeleinschub
6. Netadapteranschluss
7. USB-3.0-Anschlüsse (2)
8. Akkuzustandsanzeige
9. Festplattenaktivitätsanzeige
10. Touchpad
11. Linker Mausclickbereich
12. Rechter Mausclickbereich

1. Fotocamera
2. Indicatore di stato della fotocamera
3. Array di microfoni digitali (2)
4. Accensione
5. Slot per cavo di sicurezza
6. Porta dell'adattatore di alimentazione
7. Porte USB 3.0 (2)
8. Indicatore di stato della batteria
9. Indicatore di attività del disco rigido
10. Touchpad
11. Area per clic con pulsante sinistro
12. Area per clic con pulsante destro

13. Tastatur mit Hintergrundbeleuchtung
14. Speicherkartenlesegerät
15. Kopfhöreranschluss
16. USB 3.0-Anschluss
17. USB 3.0-Anschluss mit PowerShare
18. HDMI-Anschluss
19. Netzwerkanschluss
20. Normenetikett
21. Service-Tag-Nummer

13. Tastiera retroilluminata
14. Lettore di schede flash
15. Porta auricolare
16. Porta USB 3.0
17. Porta USB 3.0 con PowerShare
18. Porta HDMI
19. Porta di rete
20. Etichetta di conformità alle normative
21. Etichetta Numero di servizio

